

Leitfähige Arbeitsplatzsysteme



Wenn es um Arbeitsplätze in ESD-geschützten Bereichen geht, sind unsere leitfähigen Arbeitstischsysteme eine wirtschaftliche und preisgünstige Lösung.



Pacha Automation
Im Oberdorf 39
78052 Villingen-Schwenningen
Tel. +49 7721 506303
Fax +49 7721 506305
mail@pacha-automation.de
www.pacha-automation.de

Grundmodell leitfähig



Tischgestell:

Tischfüße aus Profilstahl 35 x 30 x 2 mm mit höhenverstellbaren Füßen für Niveaueausgleich bis 40 mm. Alternativ ausstattbar mit hydraulischer Höhenverstellung von 780 bis 980 mm (zzgl. Arbeitsplatte). Durchgehende Z-Unterzüge, verschraubt mit den Fußrahmen, erhöhen wesentlich die Stabilität und Tragfähigkeit der Arbeitstische. Erdungsanschluß an der Tischrückseite.

Ableitwiderstand: 10^6 - 10^8 Ohm

Plattenarten: Ab Seite 7

Unterbaublöcke: Ab Seite 8

Tischaufbauten: Ab Seite 9

Oberflächen: Tischgestelle, Schubladen und Tischaufbauten leitfähig pulverbeschichtet in RAL 7040





Grundtisch leitfähig



Plattentiefe: 750 mm

Gestelltiefe: 640 mm

Arbeitshöhe: 850 mm, für sitzende Tätigkeit 750 mm (Bei Bestellung bitte angeben).

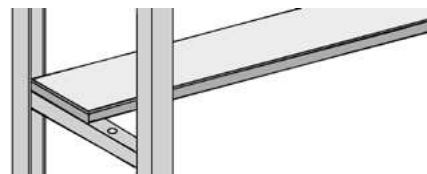
Tragkraft: 500 kg, bei gleichmäßig verteilter Last

Plattenart	Tischlänge		1000mm	1250mm	1500mm	1750mm	2000mm
H Melaminharz, leitfähig 25 mm stark	Einzelstisch	Preis € Bestell-Nr.	353,00 AT013000	404,00 AT013010	444,00 AT013020	488,00 AT013030	533,00 AT013040
	Anbautisch	Preis € Bestell-Nr.	291,00 AT018000	342,00 AT018010	383,00 AT018020	426,00 AT018030	471,00 AT018040
I Kunststoff, leitfähig 27 mm stark	Einzelstisch	Preis € Bestell-Nr.	414,00 AT013050	515,00 AT013060	605,00 AT013070	690,00 AT013080	773,00 AT013090
	Anbautisch	Preis € Bestell-Nr.	353,00 AT018050	453,00 AT018060	543,00 AT018070	629,00 AT018080	711,00 AT018090
G Synthese- Kautschuk leitfähig 26 mm stark	Einzelstisch	Preis € Bestell-Nr.	453,00 AT013100	530,00 AT013110	655,00 AT013120	698,00 AT013130	780,00 AT013140
	Anbautisch	Preis € Bestell-Nr.	392,00 AT018050	468,00 AT018060	554,00 AT018070	636,00 AT018080	719,00 AT018090

Zwischenablagen leitfähig



Elektrisch leitfähige Melaminharzbeschichtung,
25 mm stark, mit umlaufender Kunststoffkante.
Ab 1750 mm Länge mit zusätzlichem Unterzug




Tischlänge		1000mm	1250mm	1500mm	1750mm	2000mm
Ablage, 350 mm tief	Preis € Bestell-Nr.	84,00 AT042501	103,00 AT042502	117,00 AT042503	132,00 AT042504	147,00 AT042505



Seitenblende für Arbeitstischfuß

Seitenblenden links oder rechts mit Euro-Lochrasterung 38 mm
Oberfläche in RAL 7040 fenstergrau leitfähig



Mehrpreis pro Arbeitstischfuß	Bestell-Nummer	Preis €
	AT041250	73,00



Arbeitstisch Eckmodul

Das Eckmodul kann als Anbautisch an jeden Einzel- oder Reihentisch gebaut werden.
Geliefert mit Fußrahmen, Unterzügen und Tischplatte nach Wahl. Bei Bestellung bitte Anbauanordnung angeben.



Eckmodul Schrägecklänge 600mm	Bestell-Nr.	Preis €
Platte H , melaminharz, leitfähig, 25 mm stark	AT013150	615,00
Platte I , Schichtstoff, leitfähig, 27 mm stark	AT013160	1313,00
Platte G , Synthesekautschuk, leitfähig, 27 mm stark	AT013170	1343,00

Hydraulische Höhenverstellung

Verstellung 780 - 980 mm, Hublast 350 kg.
Einstellung über leichtgängige Kurbel, die an der Pumpe abklappbar ist.
Alternativmotorisch mit 24-VMotor, Fernbedienung unter der Tischkante.



Mehrpreis pro Arbeitstisch	Bestell-Nr.	Preis
Hydr. Höhenverstellung mit Handkurbel = 200 mm	AT040740	885,00
Hydr. Höhenverstellung mit Motor = 180 mm	AT040741	1462,00

ERGONOMIC - Modell leitfähig



Tischgestell:

Zurückgesetzte, höhenverstellbare Fußgestelle aus massivem Stahlblech mit seitlicher Rasterlochung. Höhenverstellbar von 740 bis 1140 mm oder optional mit hydraulischer Höhenverstellung von 705 bis 905 mm (zzgl. Arbeitsplatte). Durchgehende Z-Unterzüge erhöhen die Stabilität der Tische. Für den Niveaueausgleich bis 40 mm sorgen Stellfüße. Erdungsanschluß an der Tischrückseite.

Ableitwiderstand: $10^6 - 10^8$ Ohm

Plattenarten: Ab Seite 7

Unterbaublöcke: Ab Seite 8

Tischaufbauten: Ab Seite 9

Oberflächen: Tischgestelle, Schubladen und Tischaufbauten leitfähig pulverbeschichtet in RAL 7040 fenstergrau (Stellfüße nicht leitfähig).



ERGONOMIC- Grundtisch leitfähig



Plattentiefe: 750 mm

Gestelltiefe: 640 mm

Arbeitshöhe: 740 bis 1140 mm

Tragkraft: 300 kg, bei gleichmäßig verteilter Last

Plattenart	Tischlänge		1000mm	1250mm	1500mm	1750mm	2000mm
H Melaminharz, leitfähig 25 mm stark	Einzelstisch	Preis € Bestell-Nr.	473,00 AT053000	521,00 AT053010	557,00 AT053020	606,00 AT053030	644,00 AT053040
	Anbautisch	Preis € Bestell-Nr.	360,00 AT058000	408,00 AT058010	444,00 AT058020	494,00 AT058030	531,00 AT058040
I Kunststoff, leitfähig 27 mm stark	Einzelstisch	Preis € Bestell-Nr.	707,00 AT053050	815,00 AT053060	912,00 AT053070	1013,00 AT053080	1103,00 AT053090
	Anbautisch	Preis € Bestell-Nr.	594,00 AT058050	702,00 AT058060	800,00 AT058070	900,00 AT058080	990,00 AT058090
G Synthese- Kautschuk leitfähig 26 mm stark	Einzelstisch	Preis € Bestell-Nr.	746,00 AT053100	830,00 AT053110	923,00 AT053120	1020,00 AT053130	1110,00 AT053140
	Anbautisch	Preis € Bestell-Nr.	633,00 AT058050	717,00 AT058060	810,00 AT058070	908,00 AT058080	998,00 AT058090

Arbeitstisch Eckmodul ERGONOMIC



Das Eckmodul kann als Anbautisch an jeden Einzel- oder Reihentisch gebaut werden. Geliefert mit Fußrahmen, Unterzügen und Tischplatte nach Wahl. Bei Bestellung bitte Anbauanordnung angeben.



Eckmodul Schrägecklänge 600mm	Bestell-Nr.	Preis €
Platte H , melaminharz, leitfähig, 25 mm stark	AT053150	690,00
Platte I , Schichtstoff, leitfähig, 27 mm stark	AT053160	1388,00
Platte G , Synthesekautschuk, leitfähig, 27 mm stark	AT053170	1418,00

Pacha Automation leitfähige Arbeitsplatzsysteme 07721-506303

mail@pacha-automation.de

Hydraulische Höhenverstellung **ERGONOMIC**

Verstellung 710 - 990 mm, Hublast 350 kg.
Einstellung über leichtgängige Kurbel,
die an der Pumpe abklappbar ist.
Alternativmotorisch mit 24-VMotor,
Fernbedienung unter der Tischkante.



Mehrpriis pro Arbeitstisch	Bestell-Nr.	Preis
Hydr. Höhenverstellung mit Handkurbel = 280 mm	AT040745	899,00
Hydr. Höhenverstellung mit Motor = 260 mm	AT040746	1485,00

Arbeitsplatten



Leitfähige Arbeitsplatten in Standardgrößen

Platte H

Elektrisch leitfähige Melamin-Beschichtung auf volumenleitfähiger E3-Schichtspanplatte mit 3 mm starker Kunststoffkante. Abriebfest und hoch widerstandsfähig.

Ableitwiderstand: $R_g = 10^4 - 10^9$ Ohm

Plattenstärke: **25 mm**

Platte I

Elektrisch leitfähig mit schichtstoffbelegter ESA-Spanplatte und 3 mm starker Kunststoffkante. Farbe hellgrau. Abriebfest und äußerst unempfindlich. Lötzinn- und hitzebeständig.

Ableitwiderstand: $R_g = 10^4 - 10^9$ Ohm

Plattenstärke: **27 mm**

Platte G

Elektrisch leitfähige Schichtplatte mit 2 mm starkem Synthese kautschukbelag und 3 mm starker Kunststoffkante. Farbe grau-grün. Lötzinn und hitzebeständig. Unempfindlich gegen Benzin und Säuren. Abriebfest und dauerelastisch.

Ableitwiderstand: $R_g = 10^6 - 10^7$ Ohm

Plattenstärke: **27 mm**



Plattengröße	Plattenart	H	I	G
L 1000	Preis €	180,00	414,00	453,00
T 750	Bestell-Nr.	AT041090	AT042490	AT042080
L 1250	Preis €	221,00	515,00	530,00
T 750	Bestell-Nr.	AT041091	AT042491	AT042081
L 1500	Preis €	249,00	605,00	615,00
T 750	Bestell-Nr.	AT041092	AT042492	AT042082
L 1750	Preis €	284,00	690,00	698,00
T 750	Bestell-Nr.	AT041093	AT042493	AT042083
L 2000	Preis €	314,00	773,00	780,00
T 750	Bestell-Nr.	AT041094	AT042494	AT042084



Leitfähige Schubladen und Unterbaublöcke

Leitfähige Schubladen und Unterbaublöcke passend für Arbeits und ERGO-Tische.
Die hochwertige Bauweise der Schubladenblöcke erlaubt eine überdurchschnittliche Schubladenbelastungen von 100 kg. Auch nach jahrelangem Einsatz beste Laufeigenschaften.
Schubladen leichtlaufend durch massive Stahlkugellagerführungen mit 88%-Auszug.
Geliefert mit Griffleiste, Beschriftungsfeld und Zentralverschluss mit Schließzylinder und 2 Schlüsseln.

Technische Angaben:

Blockgröße: 500 x 495 mm
Schubladengröße: 400 x 400 mm
Fronthöhen: 75, 100, 150 mm
Oberfläche: RAL 7040 fenstergrau leitfähig



EinzelSchublade mit Schließzylinder
Bestell Nr. AT044000
Preis 330,00 €



Unterbaublock 3 Schubladen Zentralverschluß
Bestell Nr. AT044010
Preis 735,00 €



Unterbaublock 3 Schubladen Zentralverschluß
Bestell Nr. AT044020
Preis 743,00 €



Unterbaublock 2 Schubladen Zentralverschluß
Bestell Nr. AT044030
Preis 638,00 €

Rechner-Fach, leitfähig

CPU-Fach zur Befestigung am Unterzug von Arbeitsund ERGO-Tischen.
B 260 mm, H 460 mm, T 605 mm.
Gestanztes Lochblech zur optimalen Belüftung des Rechners.
Oberfläche RAL 7040 fenstergrau leitfähig.

CPU-Fach leitfähig
Bestell Nr. AT042510
Preis 188,00 €



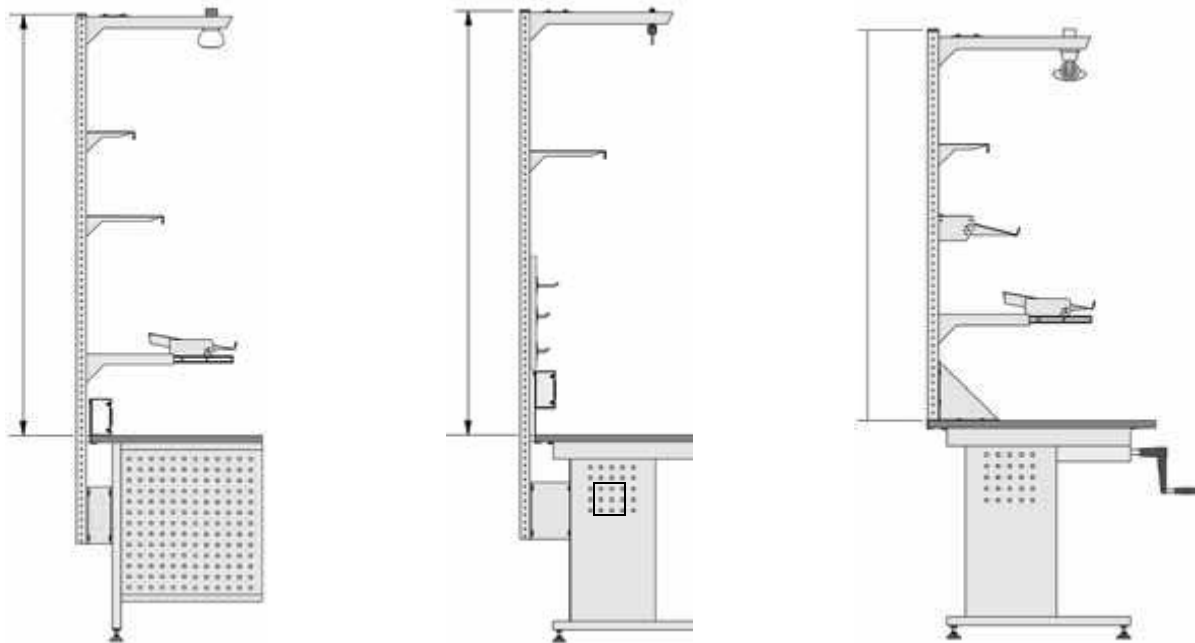


Tischaufbauten und Zubehör-Programm

Leitfähige Tischaufbauten rüsten systematisch im Baukastensystem Arbeits- und ERGO-Tische nach individuellem Bedarf aus.

Massive Systemständer mit Tischfuß- oder Tischplattenbefestigung erlauben durch die Rasterlochung von 25 mm das rationelle Einrichten der Tischaufbauten.

Je nach Bedarf stehen Langfeldleuchten, Schienenbahnausleger, Ablagen, Monitorträger, Organisationsrückwände, Energieversorgungsleisten und Kabelkanäle zur Auswahl.



<p>1. Ständerausführung mit Tischfußbefestigung für hohe Belastungen. Passend für Arbeitstische und Reihentische.</p>	<p>2. Ständerausführung mit Tischfußbefestigung für hohe Belastungen. Passend für Ergo Tische und ERGO Reihentische.</p>	<p>3. Ständerausführung mit Tischplattenhalterung. Passend für ERGO-Tische mit hydraulischer Höhenverstellung und für Blockarbeitsplätze</p>
--	---	---

Ausführung 1 und 2		Ständerhöhe			
		850 mm	1100 mm	1300 mm	1500 mm
Ständer mit Tischfußbefestigung	Preis € Bestell-Nr	42,00 AT042520	47,00 AT042521	56,00 AT042522	64,00 AT042523

Ausführung 3		Ständerhöhe			
		850 mm	1100 mm	1300 mm	
Ständer mit Tischplattenhalterung	Preis € Bestell Nr	33,00 AT042525	38,00 AT042526	47,00 AT042527	
Aussteifknoten, B 200	Preis € Bestell Nr	25,50 AT042529			

Geräteablage, leitfähig


Stahlblechablage mit hinterem Anschlag. B 240 mm, T 470 mm.
Belastbar bis 25 kg.
Im Raster von 25 mm verstellbar.
Oberfläche RAL 7040 fenstergrau, leitfähig.



Geräteablage	Preis €	84,00
	Bestell-Nr.	AT042600

Gerade Ablage, leitfähig

Gerade Stahlblechablage mit hinterer Aufkantung.
Belastbar bis 40 kg bei gleichmäßig verteilter Last.
Oberfläche RAL 7040 fenstergrau, leitfähig.



Nutztiefe	Tischlänge	1000 mm	1250 mm	1500 mm	1750 mm	2000 mm
150 mm	Preis €	91,00	94,00	95,00	99,00	103,00
	Bestell-Nr.	AT042571	AT042572	AT042573	AT042574	AT042575
200 mm	Preis €	102,00	105,00	108,00	114,00	127,00
	Bestell-Nr.	AT042581	AT042582	AT042583	AT042584	AT042585
300 mm	Preis €	116,00	122,00	132,00	144,00	159,00
	Bestell-Nr.	AT042591	AT042592	AT042593	AT042594	AT042595

Schwenkbare Schrägablage leitfähig

Stahlblechablage mit vorderer Aufkantung.
Verstellbar in den Winkeln 10°, 15°, 20° und 25°.
Belastbar bis 40 kg bei gleichmäßig verteilter Last.
Oberfläche RAL 7040 fenstergrau, leitfähig.

Nutztiefe	Tischlänge	1000 mm	1250 mm	1500 mm	1750 mm	2000 mm
150 mm	Preis €	99,00	103,00	106,00	109,00	119,00
	Bestell-Nr.	AT042541	AT042542	AT042543	AT042544	AT042545
200 mm	Preis €	113,00	116,00	119,00	126,00	140,00
	Bestell-Nr.	AT042551	AT042552	AT042553	AT042554	AT042555
300 mm	Preis €	129,00	134,00	145,00	158,00	175,00
	Bestell-Nr.	AT042561	AT042562	AT042563	AT042564	AT042565

Zubehör-Programm

Organisationsrückwand



Höhe 400 mm, mit genormter Vierecklochung (10 mm), Lochraster 38 mm.
Oberfläche RAL 7040 fenstergrau, leitfähig
Passende Hakensortimente auf der Seite 128.

Für Tischlänge		1000 mm	1250 mm	1500 mm	1750 mm	2000 mm
Höhe	Preis €	60,00	71,00	87,00	104,00	119,00
400 mm	Bestell-Nr.	AT042611	AT042612	AT042613	AT042614	AT042615

Zeichnungsklemmschiene



Aluleiste mit Röllchenklemmung zum Aufhängen von Zeichnungen und Dokumenten.
Geliefert mit Ständerbefestigung ohne Ständer.
Oberfläche RAL 7040 fenstergrau leitfähig.

Für Tischlänge		1000 mm	1250 mm	1500 mm	1750 mm	2000 mm
Standard	Preis €	91,00	112,00	133,00	155,00	173,00
	Bestell-Nr.	AT042621	AT042622	AT042623	AT042624	AT042625

Neigbare Behälterschiene



Stufenlos neigbar zum Einhängen von Sichtlagerkästen.

Für Behältergröße

SB 5 (B 100/T 160/H 75mm) und SB 4 (B 150/T 230/H 130 mm)

Belastbar bis 35 kg.

Oberfläche RAL 7040 fenstergrau leitfähig.

Geliefert ohne Behälter.

Leitfähige Sichtlagerkästen finden Sie auf Seite 71.

für Tischlänge		1000 mm	1250 mm	1500 mm	1750 mm	2000 mm
Behälterschiene ohne Kästen	Preis € Bestell-Nr.	225,00 AT042631	233,00 AT042632	242,00 AT042633	251,00 AT042634	In Planung

Schwenkbare Behälterschiene



Befestigung an den Ständern für Tischaufbauten.

Äußere, schwenkbare Schienen 450 mm lang. Verstellraster zur Aufnahme von Sichtlagerkästen der Größe SB 5 oder SB 4.

Mittlere, feststehende Schiene bis 600 mm lang. Aufnahme von

6 Sichtlagerkästen der Größe SB 5 (B 100/T 160/H 75 mm) oder 4 Sichtlagerkästen der Größe SB 4 (B 150/T 230/H 130 mm)

Oberfläche RAL 7040 fenstergrau leitfähig

Geliefert ohne Behälter. Leitfähige Sichtlagerkästen finden Sie auf Seite 71.

für Tischlänge		1250 mm	1500 mm	1750 mm	2000 mm
Behälterschiene ohne Kästen	Preis € Bestell-Nr.	251,00 AT042642	260,00 AT042643	276,00 AT042644	In Planung

Schienenbahnausleger



Zur Aufnahme von Druckluftleitungen, Elektrokabel und Federzügen.
Lieferumfang: Laufschiene 32 x 30 mm, verzinkt mit Endkappen.
Auslegerkonsolen, 505 mm tief, mit Quertraverse zur Aussteifung.
Geliefert ohne Ständer und Rollapparate.
Oberfläche RAL 7040 fenstergrau leitfähig.

für Tischlänge		1250 mm	1500 mm	1750 mm	2000 mm
Schienenbahn- ausleger	Preis € Bestell-Nr.	113,00 AT042652	120,00 AT042653	129,00 AT042654	138,00 AT042655

Zubehör Schienenbahnausleger



Zubehör für Schienenbahnausleger	Bestell-Nr.	Preis €
1. Gerätewagen aus Stahl mit 4 Rollen pro Stück	AT042660	39,00
1a. Karabinerhaken, 60 x 6 mm pro Stück	AT042661	8,00
2. Leitungshalter 2-fach, Ø 8-22 mm pro Stück	AT042662	24,00
3. Leitungswagen mit Kugelgelenk + Schlauchhalter, Ø 10 - 16 mm pro Stück	AT042663	25,00
4. Fester Schlauchhalter, Ø 10-16 mm pro Stück	AT042664	25,00
5. Feste Ringöse, Ø 12 mm pro Stück	AT042665	16,00
Einfacher Endanschlag pro Stück 0 42666	AT042666	4,00

Nylonseil-Federzüge



Zum Einhängen von Maschinen und Werkzeugen. Geliefert ohne Gerätewagen und Karabinerhaken.
Gehäuse aus Stahlblech mit Zugkraftregulierung. Seilzug 2500 mm.

Federzug Traglasten	0,5 bis 1,5 KG	1,0 bis 2,0 KG	2,0 bis 3,5 KG
Preis €	71,00	72,00	74,00
Bestell-Nr.	AT042667	AT042667	AT042667

Energieversorgung und Zubehör für EDV-Arbeiten

Platzspar-Energieleiste



Modulare Einheit aus eloxiertem Aluprofil. Länge 500 mm.
 Die Energieleiste kann hinten oder seitlich an den Tischen montiert werden, sowie senkrecht am Arbeitstischfuß oder am Ständer der Tischaufbauten.
 Bei Bestellung bitte Befestigungsart angeben.

Ausstattung:

3 Steckdosen mit Staubdeckel, 1 Steckdose mit Schalter, 1 FI-Schalter 230 V/25 A und optional 3 Druckluftanschlüsse 1/4".

Platzspar-Energieleiste	Bestell-Nr.	Preis €
Energieleiste mit Schalter-Steckdose und 3 Steckdosen, FI-Schalter mit 3 m Anschlußkabel 230 V	AT041140	213,00
Energieleiste mit Schalter-Steckdose und 3 Steckdosen, FI-Schalter mit 3 m Anschlußkabel 230 V, 3 Druckluftanschlüsse 1/4" komplett verlegt mit Anschlußnippel	AT041141	446,00
Halterung für Tischbefestigung über der Randleiste, 90 mm hoch	AT041142	40,00
Halterung für Ständerbefestigung, rechts oder links vom Ständer	AT041143	40,00

Energieversorgungs kanal



Leitfähiger Energieversorgungs kanal zur individuellen Anordnung der Einbauelemente.
 Aus Stahlblech, Farbe RAL 9010 reinweiß. B 130 x H 70 mm.
 Geliefert mit Randleisten aus Stahlblech, 210 mm hoch. Farbe RAL 7040 fenstergrau.
 Elektroversorgung geliefert ohne Zuleitung und Anschlüsse.
 Luftanschlüsse mit Schnellkupplung und Zuleitung 3/8", komplett verlegt mit Anschlussnippel 3/8" bis 10 Bar.
 Hinweis: Bei Bestellung bitte Anzahl und Sitz der Steckdosen, Schalter und Druckluftanschlüsse angeben.

Für Tischlänge		1000 mm	1250 mm	1500 mm	1750 mm	2000 mm
Stahlblech- kanal	Preis € Bestll-Nr.	278,00 AT042681	297,00 AT042682	323,00 AT042683	342,00 AT042684	360,00 AT042685

Energieversorgung für Stahlblechkanal	Bestell-Nr.	Preis €
1. Schuko-Steckdose, 230 V/16 A	AT042672	45,00
2. Schuko-Steckdose mit Klappdeckel 230 V/16 A	AT042673	48,00
3. CE-Steckdose, 400 V/16 A	AT042674	112,00
4. Wipp-Kontrollschalter	AT042675	72,00
5. Pilztaster mit Not-Aus-Funktion	AT042676	95,00
6. FI-Schutzschalter	AT042677	222,00
7. Luftanschluss 3/8" mit Schnellkupplung, Kupplungstecker (inkl. Zuleitung 8 x 1,25 mm)	AT042678	89,00

TFT-Monitor- und Tastaturträger



Leitfähiger Monitorträger mit Tastaturaufgabe für LCD/TFT-Flachbildschirme.
Doppelgelenkausführung mit Neigungsverstellung für Bildschirm.
Schwenkbereich 400 mm.
Geliefert mit Halterung für Ständerbefestigung.
Oberfläche RAL 7040 fenstergrau leitfähig.

Flachbildschirmträger-Tastaturablage	Bestell-Nr.	Preis €
Mit VESA-Adapter, 75 mm	AT042700	302,00
Mit VESA-Adapter, 100 mm	AT042701	315,00

Flachbildschirmträger



Leitfähiger Monitorträger für LCD/TFT-Flachbildschirm.
Mit VESA-Anschlussadapter, 75/100 mm.
Schwenkbereich 500 mm, mit Neigungseinstellung für Bildschirm.
Geliefert mit Halterung für Ständerbefestigung.
Oberfläche RAL 7040 fenstergrau leitfähig.

Flachbildschirmträger	Bestell-Nr.	Preis €
Mit VESA-Adapter, 75 mm	AT042702	203,00
Mit VESA-Adapter, 100 mm	AT042703	216,00

Tastaturauszug leitfähig



Tastaturvollauszug zur Befestigung am Unterzug.
Ablagengröße 490 x 600 mm mit Vollauszug. Einbauhöhe 85 mm.
Tastatur wahlweise längs- oder quer nutzbar.
Ablage aus Platte H leitfähig
Oberfläche RAL 7040 fenstergrau leitfähig.

Tastaturauszug leitfähig	Bestell-Nr.	AT042698	Preis €	203,00
--------------------------	-------------	----------	---------	--------

Kabeldurchführung



Durchmesser 60 mm.
Bei Bestellung bitte Position für Durchführung angeben.

Kabeldurchführung	Bestell-Nr.	AT042697	Preis €	23,00
-------------------	-------------	----------	---------	-------

Arbeitsplatzbeleuchtung

Langfeldleuchten



Langfeldleuchte aus glasfaserverstärktem, grauen Polyester mit schwenkbarem, wärmebeständigem Dreikantschutzrohr mit eingelegtem Rinnenspiegel für die exakte Lichtlenkung.
Schutzart IP 65, Spannung 230/450 Hz.
Geliefert mit Auslegerkonsolen, 500 mm tief, leitfähigem Rahmen und Aussteiftraverse, ohne Ständer und Verkabelung.

Langfeldleuchte mit schwenkbarem Schutzrohr	Bestell-Nr.	Preis €
Langfeldleuchte, 1200 mm lang, 1 x 36 W, für Tischlänge 1500 mm	AT042730	285,00
Langfeldleuchte, 1568 mm lang, 1 x 58 W, für Tischlänge 1750 mm + 2000 mm	AT042730	323,00

Zugpendelleuchten



Zugpendelleuchte mit verspiegeltem Parabolraster, Spannung 230 V, 50/60 Hz, IP20, Schutzklasse 1. Höhenverstellbar von 0,3 bis 1,3 m durch Zugpendel für unterschiedliche Sehaufgaben. Leuchtkörper aus Aluminium-Profilen, Lichtaustritt über die gesamte Leuchtenbreite. Geliefert mit TC-L-Kompaktleuchtstofflampen der Energieeffizienzklasse A. Elektronisches Vorschaltgerät, schaltbar mit Wippschalter. 3 m Zuleitung, Auslegerkonsolen 500 mm tief, leitfähigem Rahmen und Aussteiftraverse, ohne Ständer.

Zugpendelleuchte	Bestell-Nr.	Preis €
Zugpendelleuchte, 910 mm lang, 2 x 36 W, für Tischlänge 1250 mm + 1500 mm	AT042736	645,00
Zugpendelleuchte, 1120 mm lang, 2 x 40 W, für Tischlänge 1750 mm + 2000 mm	AT042736	690,00

Langfeldleuchten

Verspiegeltes Parabolraster für absolut blendfreie Beleuchtung des Arbeitsplatzes. 230 V, 50/60 Hz, IP20, Schutzklasse 1. Leuchtkörper aus Aluminium-Profilen, Lichtaustritt über die gesamte Leuchtenbreite. Geliefert mit TC-L-Kompaktleuchtstofflampen der Energieeffizienzklasse A. Elektronisches Vorschaltgerät, schaltbar mit Wippschalter. 3 m Zuleitung, Auslegerkonsolen, 500 mm tief, Rahmen und Aussteiftraverse, ohne Ständer.



Langfeldleuchte	Bestell-Nr.	Preis €
Langfeldleuchte, 700 mm lang, 2 x 24 W, für Tischlänge 1000 mm	AT042732	510,00
Langfeldleuchte, 910 mm lang, 2 x 36 W, für Tischlänge 1250 mm + 1500 mm	AT042733	548,00
Langfeldleuchte, 1120 mm lang, 2 x 40 W, für Tischlänge 1750 mm + 2000 mm	AT042734	555,00

Seiten-Langfeldleuchte

Verspiegeltes Parabolraster für helle, schatten- und reflexfreie Ausleuchtung des Arbeitsplatzes und des Werkstücks. Seitliche Befestigung an den Ständern, wahlweis rechts oder links. Abstrahlwinkel stufenlos einstellbar. Höhenverstellbar im Raster von 25 mm. 230 V, 50/60 Hz, IP20, Schutzklasse 1. Leuchtkörper aus Aluminium-Profilen, Lichtaustritt über die gesamte Leuchtbreite. Geliefert mit TC-L-Kompaktleuchtstofflampen der Energieeffizienzklasse A, Elektronisches Vorschaltgerät, schaltbar mit Wippschalter. 3 m Zuleitung und Schwenkadapter, ohne Ständer.

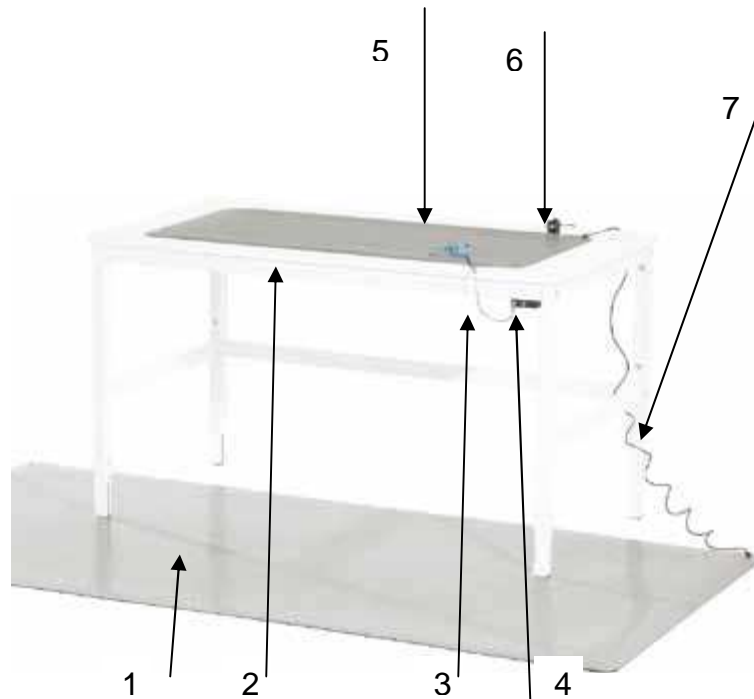


Seiten-Langfeldleuchte	Bestell-Nr.	Preis €
Seiten-Langfeldleuchte, 490 mm lang, 1 x 36 W	AT042735	390,00


Erdungs-Zubehör und Beistellwagen

Ein vorschriftsmäßiger ESD-Arbeitstisch muß zusätzlich geerdet werden, damit er seine Funktion erfüllt. Unser Verfahren ist eine Erdungsanschlußschraube am hinteren Unterzug der Tischplatte. Zusätzlich sind alle Metallteile der Arbeitstische sowie der Tischaufbauten mit einer speziellen, umweltfreundlichen und leitfähigen Pulverbeschichtung versehen. Typischer Ableitwiderstand $R_g = 10^5 - 10^7$

Wegweiser für leitfähiges Zubehör



Bodenbelag, leitfähig



Ecostat-Bodenmatten, grau, mit abgerundeten Ecken. 2 x 10 x 2 mm, Druckknopfanschluß, 3 m Erdungsleitung mit 10 mm Druckknopf, 4 mm-Ös. Typischer Ableitwiderstand $R_g = 10^6 - 10^8$
2schichtiger Verbundbelag mit leitfähigem Rücken. Abriebfest, dauerelastisch und Rollstuhl geeignet.

Bodenmatten leitfähig mit Erdungsleitung	Bestell-Nr.	Preis €
Abmessung 1500 x 1200 x 2 mm	AT042710	141,00
Abmessung 1500 x 2000 x 2 mm	AT042711	228,00

Pacha Automation leitfähige Arbeitsplatzsysteme 07721-506303

mail@pacha-automation.de

Zubehör, leitfähig



2. Zentrale Erdungsleiste mit 7 Schraubanschlüssen



3. Spiralkabel 2,4 m. Handgelenkbandanschluß,
10 und 3 mm Druckknopfanschluß.



4. Erdungsbox für 2 x 10 mm Druckknopfanschluß
und 1 x 4 mm Sicherheitsbuchse.



5. Verstellbares Handgelenkband mit 3 mm Druckknopfanschluß



6. Erdungsbaustein für Schuko-Steckdosen mit 2 m-Kabel
ohne Widerstand, 4 mm-Öse.



7. Erdungsleitung 1,5 m mit 10 mm Druckknopf und 4 mm-Öse.



ESD-Zubehör	Bestell-Nr.	Preis €
2 Zentrale Erdungsleiste	AT042712	19,00
3 Spiralkabel für Handgelenkband	AT042713	12,00
4 Erdungsbox	AT042714	19,00
5 Handgelenkband	AT042715	8,00
6 Erdungsbaustein für Schuco-Steckdose	AT042716	26,00
7 Erdungsleitung	AT042717	11,00



Leitfähiger Beistell oder Materialwagen mit 3 Ablagen.

Typischer Ableitwiderstand $R_g 10^3\text{-}10^5$ Ohm.

Ablagen passend für Euro-Behälter der Größe 300 x 400 mm oder 400 x 600 mm.

Ablagen mit Aufkantung 610 x 420 mm. Verstellbar in den Winkeln 0°, 10°, 15°, 20° und 25°.

Die Ablagen sind im Raster von 25 mm verstellbar und bis 50 kg belastbar.

Wagengröße: B 430 mm, H 1400 mm, L 705 mm. Leitfähige Lenkrollen mit $\varnothing 75$ mm, davon 2 mit Bremse. Leitfähige Oberfläche in RAL 7040 fenstergrau.

ESD-Beistellwagen (ohne Behälter)	Bestell-Nr.	Preis €
Beistellwagen mit 3 Ablagen	AT042718	495,00
Zusätzliche Ablage, 610 x 420 mm	AT042719	75,00

EURO-Behälter leitfähig



Elektronische Bauelemente können durch elektrostatische Entladung zerstört werden. Zum Schutz vor derartigen Beschädigungen werden elektronische Montageteile häufig in Behältern oder auf Paletten aus elektrisch leitfähigem Kunststoff transportiert oder gelagert.

Unser Lager- und Transportsystem ESD verhindert eine mögliche elektrostatische Entladung. Darüber hinaus bewahren die robusten Kunststoffbehälter den Inhalt vor mechanischer Beschädigung, Verschmutzung oder Feuchtigkeitseinwirkung.

Behälter aus dauerhaftem, volumenleitfähigem Polypropylen.

Typischer Oberflächenwiderstand $R_g = 10^4 - 10^5$ Ohm

Die Behälter sind resistent gegen die meisten Laugen und Säuren, weitgehendst ölbeständig, temperaturbeständig von -40° bis $+100^\circ$ C.

Behältergröße 300x200 leitfähig dunkelgrau							
Außenmaß LxBxH in mm	Innenmaß LxBxH in mm	Stapel- höhe	Volumen In Liter	Gewicht In kg	Griff	Bestell- Nr.	Preis €
300x200x120	258x158x117	103	5	0,5	Griffleiste	AT940005	15,15
300x200x220	258x158x217	206	9	0,7	Griffleiste	AT940015	19,35



Behältergröße 400x300 leitfähig dunkelgrau							
Außenmaß LxBxH in mm	Innenmaß LxBxH in mm	Stapel- höhe	Volumen In Liter	Gewicht In kg	Griff	Bestell- Nr.	Preis €
400x300x65	358x258x62	50	6	0,7	Muschelgriff	AT940025	18,60
400x300x120	358x258x117	107	10	0,9	Muschelgriff	AT940035	20,85
400x300x170	358x258x165	157	15	1,1	Muschelgriff	AT940055	25,50
400x300x220	358x258x214	206	20	1,3	Muschelgriff	AT940075	29,25
400x300x270	353x253x267	257	25	1,5	Muschelgriff	AT940095	35,10
400x300x325	358x258x320	310	30	1,7	Muschelgriff	AT940115	38,55



Behältergröße 600x400 leitfähig dunkelgrau							
Außenmaß LxBxH in mm	Innenmaß LxBxH in mm	Stapel- höhe	Volumen In Liter	Gewicht In kg	Griff	Bestell- Nr.	Preis €
600x400x75	552x352x72	61	14	1,2	Muschelgriff	AT940205	27,45
600x400x120	558x358x116	105	20	1,7	Muschelgriff	AT940225	38,10
600x400x170	558x358x166	164	30	2,1	Muschelgriff	AT940275	39,30
600x400x220	557x357x216	205	40	2,5	Muschelgriff	AT940295	47,25
600x400x280	562x362x264	265	53	2,7	Muschelgriff	AT940315	52,95
600x400x325	558x358x320	309	60	3,0	Muschelgriff	AT940335	70,50
600x400x425	558x358x422	410	90	3,4	Muschelgriff	AT940355	72,00



Behälterdeckel, leitfähig

Behälterdeckel, Scharnierdeckel und Verschluss leitfähig (dunkelgrau)				
Deckelausführung	Für Behältergröße		Bestell- Nr.	Preis €
Auflagedeckel	300 x 200 mm	Mit Stapelrand	AT940560	8,55
Auflagedeckel	400 x 300 mm	Mit Stapelrand	AT940561	12,90
Auflagedeckel	600 x 400 mm	Mit Stapelrand	AT940562	22,95
Scharnierdeckel	300 x 200 mm	Mit Stapelrand	AT940564	8,55
Scharnierdeckel	400 x 300 mm	Mit Stapelrand	AT940565	12,90
Scharnierdeckel	600 x 400 mm	Mit Stapelrand	AT940566	22,95
Schnappverschluss für Scharnierdeckel (pro Behälter 2 Stück) pro Stück			AT940597	0,78



Pacha Automation leitfähige Arbeitsplatzsysteme 07721-506303

mail@pacha-automation.de

Sichtlagerboxen, leitfähig



Behälter aus dauerhaftem, volumenleitfähigem Polypropylen.
Typischer Oberflächenwiderstand $R_g = 10^4 - 10^5$ Ohm
Behälterfarbe Grau

Behältertyp	Behältermaß L x B x H in mm	Verpackungs- einheit	Bestell-Nr.	Preis € Pro Stück
ESD 6	90 / 72 x 102 x 54	50 Stück	AT940570	3,15
ESD 5	170 / 145 x 102 x 78	50 Stück	AT940571	5,40
ESD 4	230 / 200 x 147 x 132	50 Stück	AT940572	9,45
ESD 3 Z	350 / 300 x 210 x 145	50 Stück	AT940573	16,95
ESD 3	350 / 300 x 210 x 200	50 Stück	AT940574	24,30
ESD 2 Z	500 / 450 x 310 x 145	50 Stück	AT940575	29,40
ESD 2	500 / 450 x 310 x 200	50 Stück	AT940576	34,05